

Aujourd'hui

Semaine B

8h00 Arts plastiques

9h00 Education musicale

9h55 Histoire S.I.R. en russe
ROMANOV N.
[SHISTO12]

Travail à faire pour les prochains jours

Pour aujourd'hui

Anglais Fait

J'ai terminé

Arts plastiques Non Fait

Apporter un ou plusieurs crayons à papier de duretés différentes (par exemple 3B, HB et 3H).

Dernières ressources pédagogiques

Espagnol
PADLET Hier

Histoire S.I.R. en français
Islam (10 questions) 23 sept.

Histoire S.I.R. en français
Islam (10 questions) 22 sept.

Education aux Médias
consignes structure article.docx 19 sept.

Mathématiques
cahier de math LES NOMBRES ENTIERS.docx 16 sept.

Manuels numériques

- Colibris Livre Unique de Français 5e éd. 2016 - Manuel numérique élève
- Manuel numérique - A mi me encanta espagnol cycle 4 / 5e LV2 - Licence élève enrichie - éd. 2016
- Manuel numérique Mission Indigo mathématiques

COMMENT UTILISER MES MANUELS NUMERIQUES?

1^{ère} étape > PRONOTE

- Interface ordinateur : en bas de la 2^{ème} colonne
- Interface Smartphone : vous déroulez jusqu'en bas





1. Consultation en ligne

2. Pour consulter hors ligne

2ème étape > télécharger votre manuel

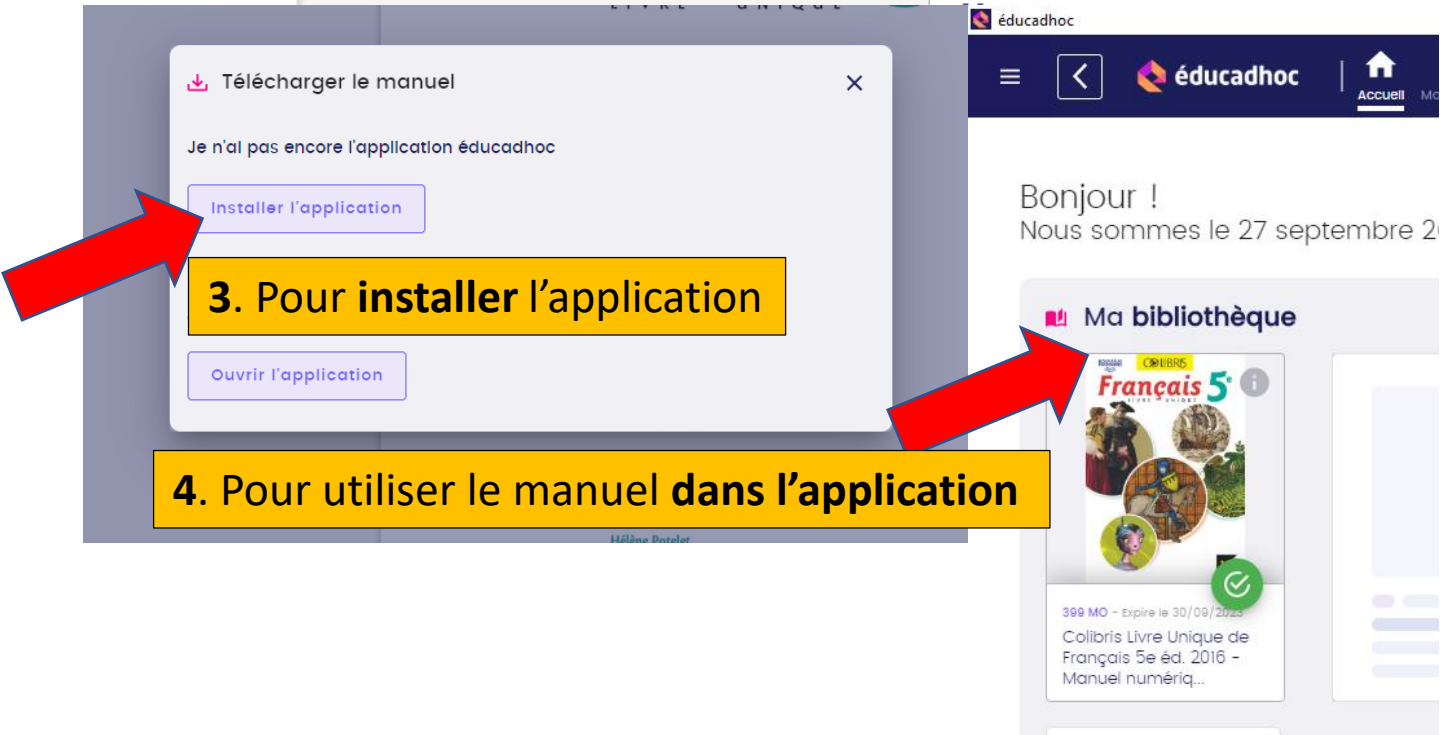
Sur la plateforme éducadhoc

1. Vous cliquez sur le lien du manuel affiché sur Pronote, la page web éducadhoc s'ouvre, vous pouvez consulter le manuel **en ligne**

2. Si vous souhaitez le télécharger et le consulter **hors ligne**, vous trouvez l'icône « télécharger le manuel » dans la colonne de gauche

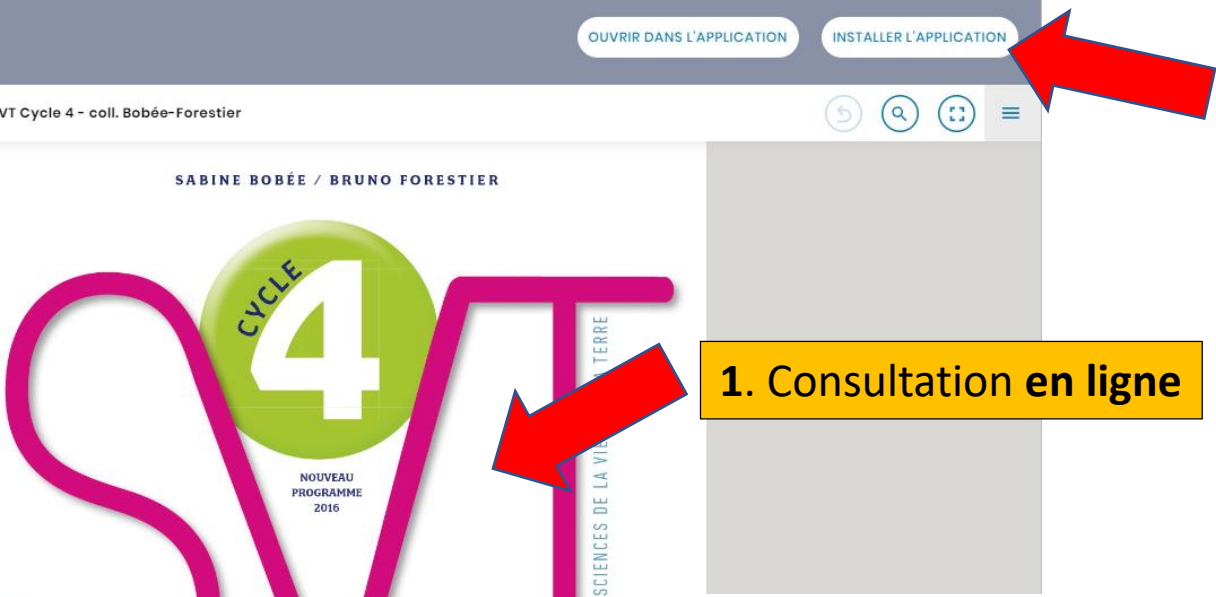
3. Une fenêtre s'ouvre, vous devez la 1ère fois « **installer l'application** »

4. Une fois l'application installée, vous reprenez les étapes depuis Pronote et cette fois-ci vous cliquez sur « **ouvrir l'application** » et le manuel s'affiche dans la **bibliothèque**



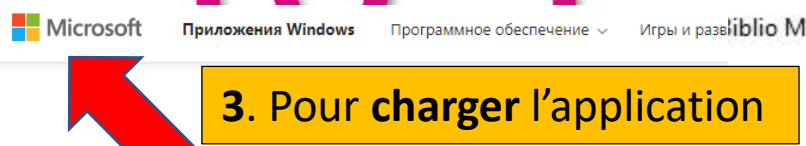
3. Pour installer l'application

4. Pour utiliser le manuel dans l'application



1. Consultation **en ligne**

2. Pour consulter **hors ligne**



3. Pour **charger** l'application

4. Pour utiliser le manuel **dans l'application**



Sur la plateforme Biblio MANUELS

1. Vous cliquez sur le lien du manuel affiché sur Pronote, la page web Biblio MANUELS s'ouvre, vous pouvez consulter le manuel **en ligne**
2. Si vous souhaitez le télécharger et le consulter **hors ligne**, vous trouvez l'icône « télécharger le manuel » dans la colonne de gauche
3. Le Store Microsoft s'ouvre, vous devez la 1^{ère} fois **charger l'application**
4. Une fois l'application installée, vous reprenez les étapes depuis Pronote et cette fois-ci vous cliquez sur « **ouvrir dans l'application** » et le manuel s'affiche dans la **bibliothèque**