



La Journée du goût à EIB

Choix d'animations pour éduquer au goût réunissant tous les publics de l'école: les élèves de classes maternelles et élémentaires

Mercredi 16 octobre 2024 à l'Ecole Ivan Bounine de Moscou



Nos ateliers réussis et nos recettes préférées

Le b.a.-ba des goûts à toutes les sauces : on bricole, on dessine, on coupe, on goûte pour le plaisir des yeux et des papilles!




-
- *Projet pédagogique*
 - *Travail en décloisonnement*
 - *Participation de tous les élèves*
-

Atelier Portraits à la manière d'Arcimboldo



Avec Céline et Grace, nous avons observé des portraits du peintre italien du début des Temps Modernes. Place à l'imagination pour créer son propre portrait ! Une carotte pour le nez ? Une salade verte pour les cheveux ? Une banane pour la bouche ? Tout est possible !



Sur la table : un cadre, des images de fruits et de légumes, des ciseaux et de la colle.



"Tous les goûts sont dans la nature."

Les pommes des PS-MS A à la manière de Cézanne





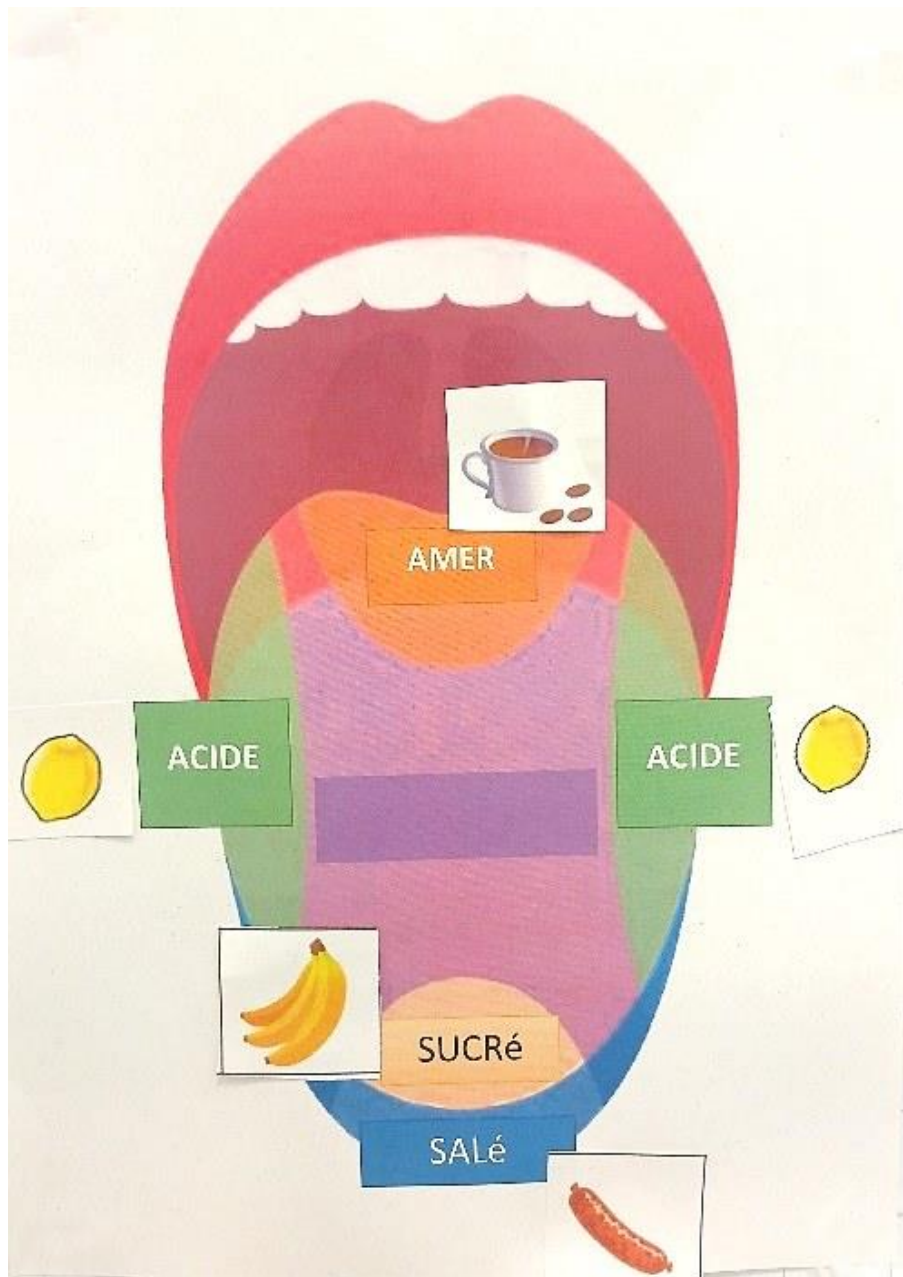
1-

- *Nous avons observé la nature morte LES GROSSES POMMES de Paul Cézanne : le fruit, les couleurs, la forme.*



2 - Et nous avons réalisé notre propre pyramide de pommes aux couleurs rouge, jaune et orangé : Sur une moitié de pomme, nous avons mis de la peinture avec un pinceau en choisissant une couleur ou en mélangeant les couleurs. Puis nous avons fait des empreintes en appliquant la demi-pomme dans l'espace du triangle.

Découverte et localisation des papilles gustatives en GS A



Nous avons goûté de différents aliments et à chaque fois c'était un goût différent.



Le citron a un goût acide, les bâtons salés sont salés, le sucre en poudre est sucré, alors que le café est amer.



3 - Ensuite, nous avons collé des images de nourriture sur celle des papilles de la langue suivant la sensation ressentie au moment de la dégustation.

Brochettes de Fruits Arc-en-Ciel avec Katia et Elliot



Qui a dit que manger des fruits devait être ennuyeux? **Les brochettes de fruits arc-en-ciel sont aussi bonnes pour la santé que délicieuses !** Cette alternative pétillante à la salade de fruits habituelle apporte une touche de magie à n'importe quelle occasion. Que ce soit pour un goûter d'anniversaire, un pique-nique en famille ou simplement pour égayer votre journée, ces brochettes de fruits colorées raviront vos papilles tout en réjouissant votre table.



Ingrédients :



-
- *Fruits de votre choix : choisissez des fruits variés et colorés pour recréer l'arc-en-ciel,*
 - *Pics à brochettes en bois ou en plastique,*
 - *Yaourt grec ou chocolat fondu (en option, pour la trempette).*
-


Préparation des brochettes de fruits :



1. Commencez par laver soigneusement tous les fruits que vous avez choisis. L'objectif est d'obtenir des morceaux de fruits qui s'enfileront facilement sur les piques à brochettes.
2. Maintenant, la partie amusante commence ! Prenez vos piques à brochettes et enfilez les morceaux de fruits sur chaque pique en alternant les couleurs pour créer l'effet arc-en-ciel.
3. Disposez vos brochettes de fruits arc-en-ciel sur un joli plateau ou une assiette de service.

Il ne vous reste plus qu'à déguster vos délicieuses brochettes de fruits arc-en-ciel ! Elles sont non seulement savoureuses mais aussi un régal pour les yeux. Les enfants et les adultes apprécieront cette collation saine et colorée.





Atelier Kim avec Annabelle et Viviane





Atelier de dessins des CM2 Mon assiette santé en BCD avec Lara





Pour aller plus loin, vous trouverez plein d'idées dans les livres de notre BCD, voir la sélection Dis-moi ce qu'il y a dans ton assiette?¹



¹https://1239999a.esidoc.fr/site/bienvenue-sur-le-portail-du-cdi/section_decouvrir/les-selections-thematiques

Ecole Ivan Bounine - LFM de Moscou

Fridrikha Engelsa ul., 79 c.1

Photos prises par les élèves de CM1 : Alexey BELOUSSOV, Ivan FOMIN, Polina KHAVKINA, Alevtina LAKHTYUKHOVA, Nina TRISHINA, Lev ZHAROV

Conception : Lara OVSYANNIKOVA, professeure documentaliste

Visitez-nous sur le web en accédant à <https://lfmoscou.com/fr/presentation-junior/>

Portail e-sidoc BCD <https://1239999a.esidoc.fr/site/bienvenue-sur-le-portail-du-cdi>